



**2020年11月期
決算説明会**

2021年2月16日

アルテック株式会社

(東証一部：9972)

- **2020年11月期 決算報告**
- **2021年11月期 業績予想**
- **中期経営計画2021-2025**

■ 2020年11月期 決算報告

2020年11月期 決算報告

2020年11月期 決算実績（連結）

（単位：百万円）

	2019年11月期 実績	2020年11月期 実績	
	金額	金額	前期比
売上高	14,562	12,945	△11.1%
営業利益	610	649	6.5%
営業利益率	4.2%	5.0%	
経常利益	587	700	19.1%
当期純利益	509	595	16.9%
EPS	30.11円	37.56円	

売上高：新型コロナウイルス感染症の感染拡大により、経済活動が制限され大型機械の検収遅延、設備投資需要の減退等が生じ減収。

収益面：不要不急の支出の抑制、自動化等による生産性向上に努めたことで増益。

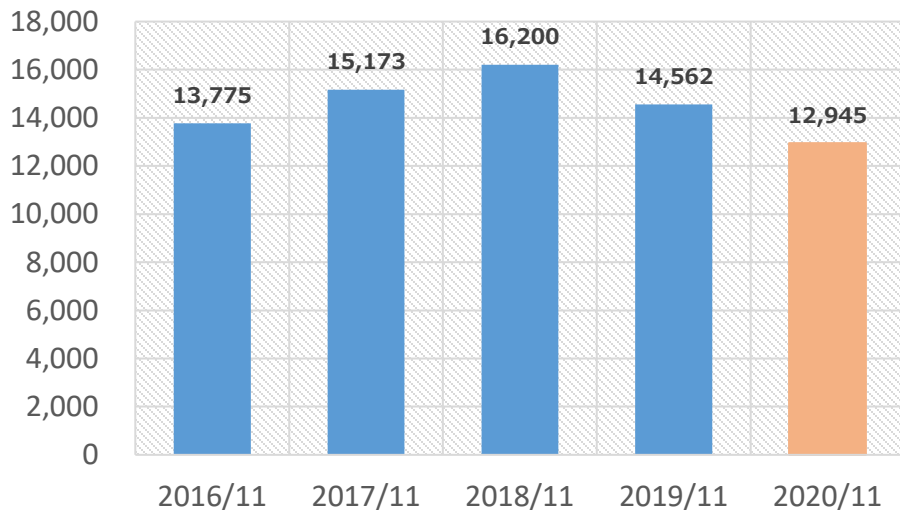
2020年11月期 決算報告（連結業績推移）

2020年11月期 決算連結業績推移（2016-2020）

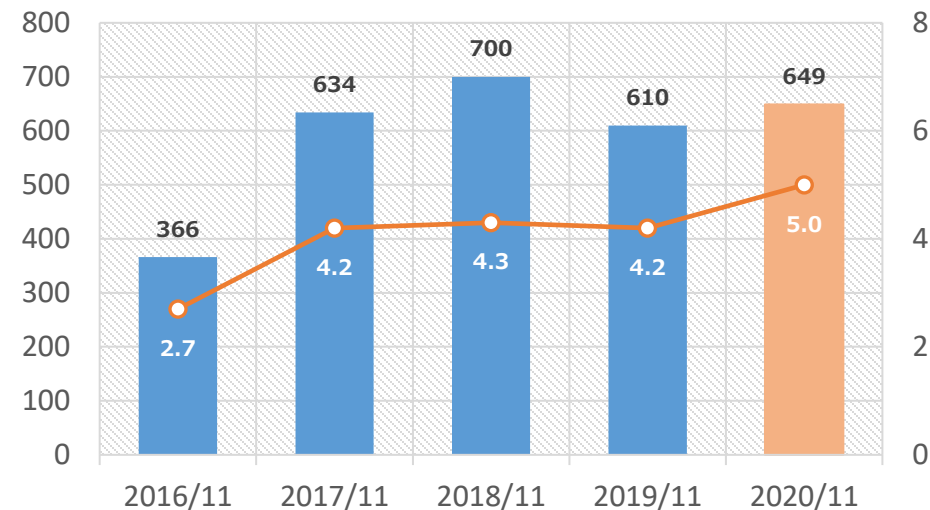
（単位：百万円）

	2016/11実績	2017/11実績	2018/11実績	2019/11実績	2020/11実績
売上高	13,775	15,173	16,200	14,562	12,945
営業利益	366	634	700	610	649
営業利益率	2.7%	4.2%	4.3%	4.2%	5.0%

百万円 《売上高》



百万円 《営業利益・営業利益率》



2020年11月期 決算報告（セグメント別売上高構成比）

セグメント別売上高構成比（連結）

商社事業

売上高：8,033百万円

62%

【印刷・包装機械を中心に多岐に亘る機械・機器等を販売】



プリフォーム事業

売上高：4,940百万円 38%

【PETボトル用プリフォーム等を製造・販売】



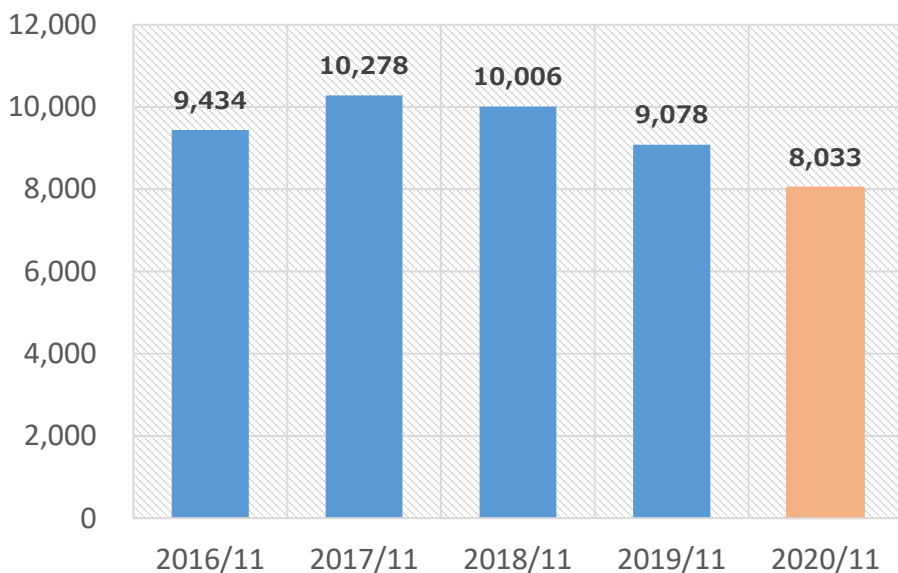
2020年11月期 決算報告（商社事業の業績推移）

2020年11月期 決算連結業績推移（2016-2020）

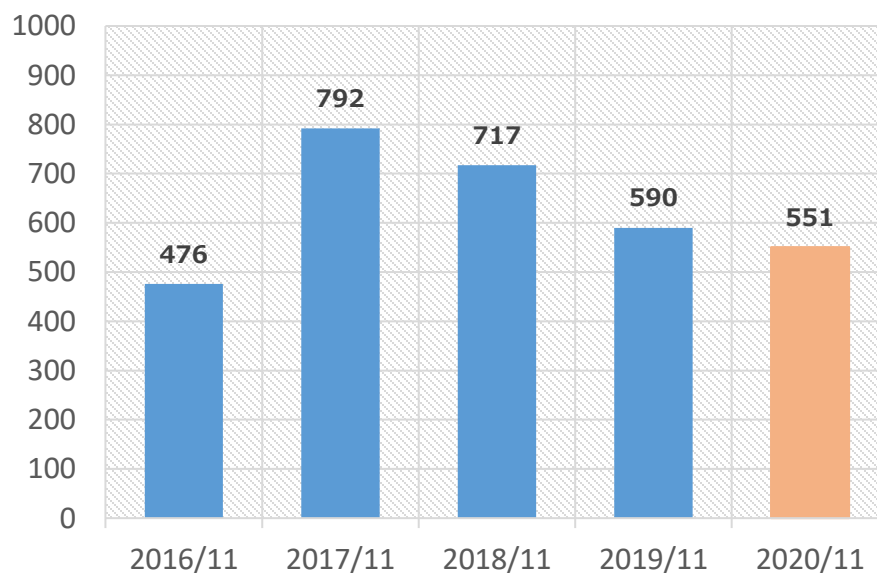
（単位：百万円）

	2016/11実績	2017/11実績	2018/11実績	2019/11実績	2020/11実績
売上高	9,434	10,278	10,006	9,078	8,033
セグメント利益	476	792	717	590	551

百万円 《売上高》



百万円 《営業利益》



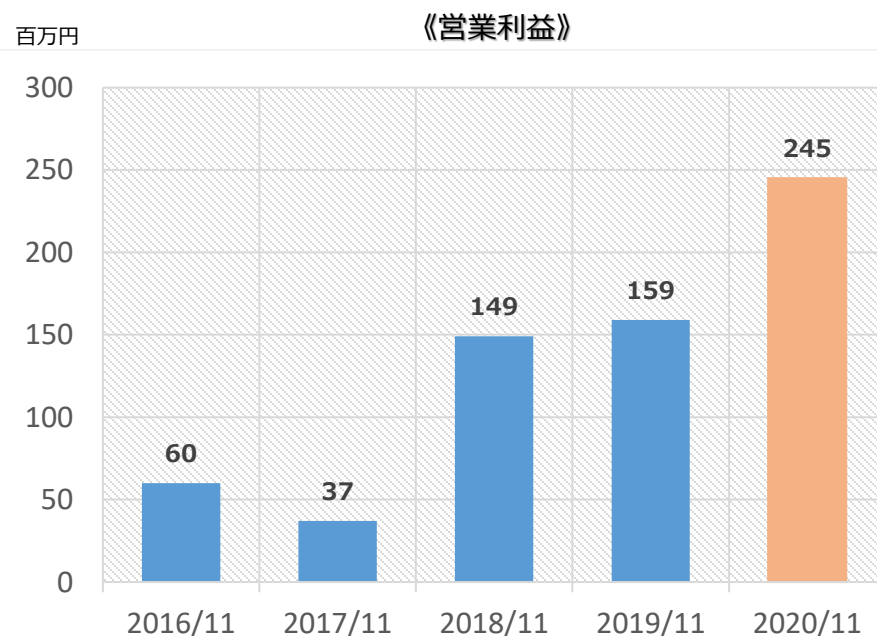
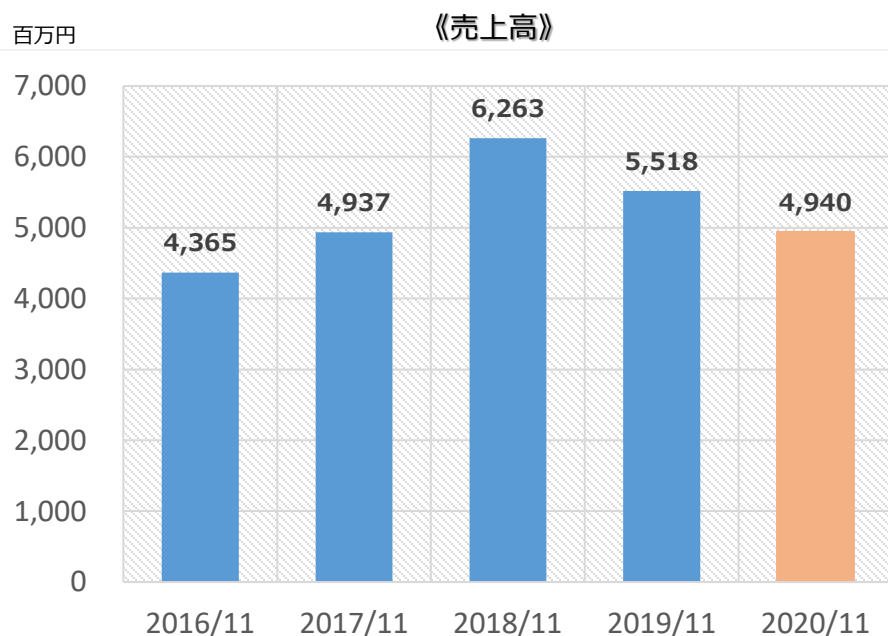
（注）セグメント間の内部取引を含んだ金額を記載しております。

2020年11月期 決算報告（プリフォーム事業の業績推移）

2020年11月期 決算連結業績推移（2016-2020）

（単位：百万円）

	2016/11実績	2017/11実績	2018/11実績	2019/11実績	2020/11実績
売上高	4,365	4,937	6,263	5,518	4,940
セグメント利益	60	37	149	159	245



（注）セグメント間の内部取引を含んだ金額を記載しております。

2020年11月期 決算報告（連結財政状況）

連結財政状況（要約貸借対照表）

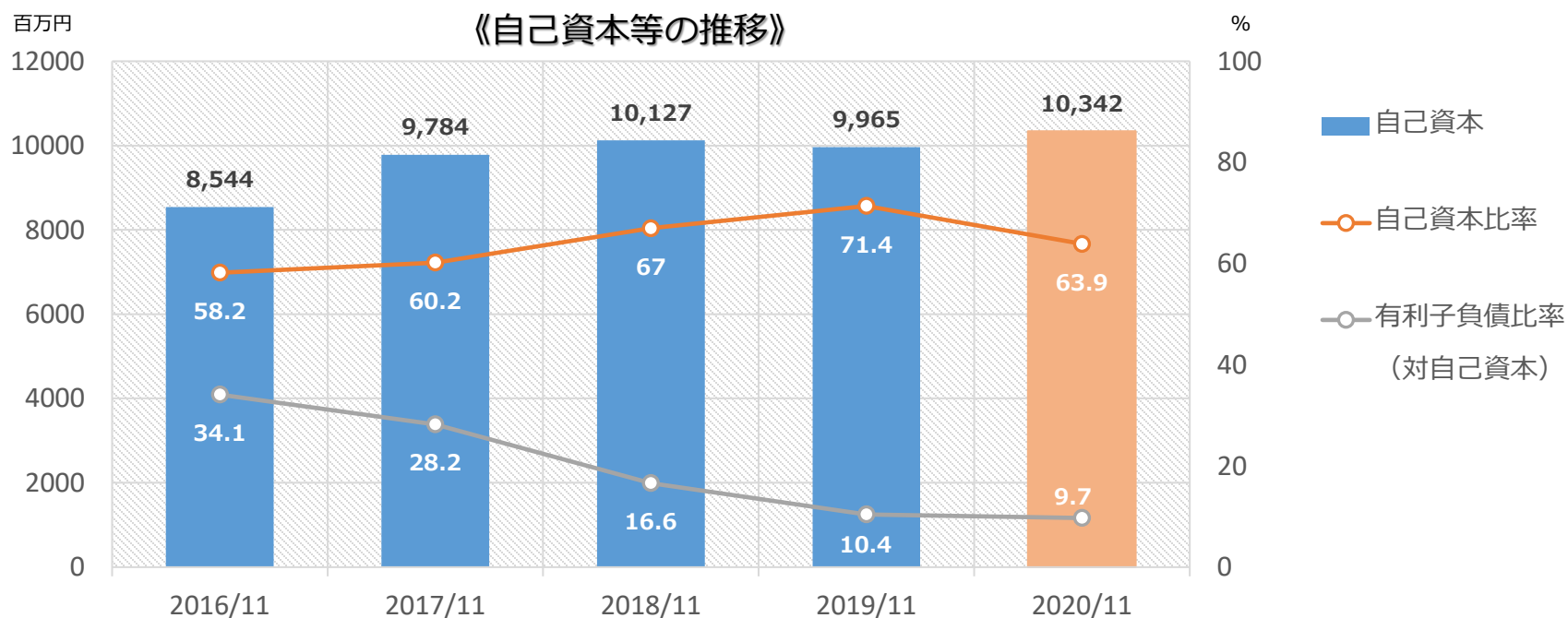
（単位：百万円）

	2019年11月期		2020年11月期		増減額	主な増減要因
	金額	構成比	金額	構成比		
流動資産	8,527	61.0%	10,616	65.6%	+2,088	現金及び預金： +549 商品及び製品： +1,121
有形固定資産	3,377	24.1%	3,488	21.6%	+110	—
無形固定資産	414	2.9%	406	2.5%	△7	—
投資（その他資産）	1,646	11.8%	1,668	10.3%	+21	—
流動負債	3,123	82.1%	4,809	86.6%	+1,685	支払手形及び買掛金： +240 前受金： +1,589
固定負債	682	17.9%	746	13.4%	+63	—
純資産	10,161	72.8%	10,625	65.7%	+464	自己株式取得： △269 利益剰余金： +545
資産合計	13,966		16,180		+2,213	

2020年11月期 決算報告（自己資本等の推移）

（単位：百万円）

	2016/11実績	2017/11実績	2018/11実績	2019/11実績	2020/11実績
自己資本	8,544	9,784	10,127	9,965	10,342
自己資本比率	58.2%	60.2%	67.0%	71.4%	63.9%
有利子負債比率 （對自己資本）	34.1%	28.2%	16.6%	10.4%	9.7%



■ 2021年11月期 業績予想

2021年11月期 業績予想

2020年11月期 連結業績予想

- 新型コロナウイルス感染症は徐々に収束し、春先から夏場にかけて緩やかな景気回復に向かうと予想。この間、企業価値向上を図るため戦略的な先行投資を実施。

(単位：百万円)

	2020年11月期	2021年11月期	
	実績	予想	前期比 (%)
売上高	12,945	16,000	23.6%
営業利益	649	650	0.0%
営業利益率	5.0%	4.1%	-
経常利益	700	650	△7.2%
当期純利益	595	500	△16.0%
EPS	37.56円	32.98円	-

■ 中期経営計画2021-2025



【絆】 お客様との絆を深めるための行動指針

【究】 業界について幅広く、
深い知見を構築するための行動指針

【翔】 新しい技術情報を見出し、顧客の課題解決に
チャレンジするための行動指針

～世の中の動向、人々の生活環境の変化を的確に捉え
多様化するお客様のニーズに応える～

基本方針および重点施策

《社会の重要課題の解決に貢献する企業を目指す》

《基本方針》

既存事業の付加価値の創出・最適化

- ・ 既存商権の深化
- ・ 戦略商権の発掘

新規事業の育成

- ・ 社内資源の有効活用
- ・ 外部資源の活用による事業化の推進

経営基盤の強化

- ・ 営業部門間の連携強化および事業部主導の機能別管理体制の構築
- ・ 間接業務やマーケティング戦略の最適化
- ・ CSR・SDGs経営への取り組みおよびガバナンス強化

《重点施策》

- ・ 既存商権で安定した収益の確保
- ・ 周辺機器への商権拡大と提案力の向上
- ・ 無人化、非接触等の社会課題の解決に貢献する商品・サービスの提供

- ・ ペットボトルリサイクル事業に取り組む
- ・ 越境ECビジネスの展開

- ・ 環境問題に取り組む企業への貢献
- ・ 競争力向上を目的としたDXの取り組み強化
- ・ 成長戦略を実現する組織体系の強化

持続可能な成長戦略の推進 注力分野「省人化」「環境問題」

省人化



サービスロボット




物流・ロジスティクス

環境問題



プラスチック・ペットボトルリサイクル



水処理



注力分野

省人化対策

サービスロボット

[取り扱い商品]

- 自律走行型搬送ロボット
- 自律走行フォーク型搬送ロボット
- 自律走行ナビゲーションシステム

Stöcklin
Home of Intelligents



自律走行フォーク型搬送ロボット

FE
DESIGN



ANT
system

ANT
system



自律走行型搬送ロボット

物流・ロジスティクス

[取り扱い商品]

- 自動収納庫システム
- オンデマンド自動製品梱包装置
- RFIDタグ製造および検査装置

CMC
we are engineering the future



オンデマンド自動製品梱包装置


自動収納庫システム



RFIDタグ製造装置

シナジー効果

ペットボトルリサイクル循環

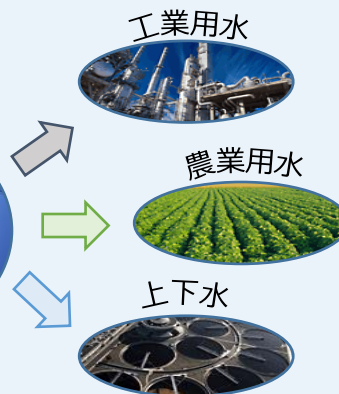


安全な水の提供（自動洗浄式ろ過処理）

砂ろ過と遜色ないろ過精度を実現する
自動スレッド式ろ過装置



目的に合った適切なるろ過が可能



環境問題、社会問題に注力

《最終目標》

売上高

200億円

営業利益

10億円

営業利益率

5%以上

ROE


8%以上

新しい分野への取り組み

【ペットボトルリサイクル循環ビジネス】

《ボトルtoボトルで持続可能な循環型社会の実現に貢献》

- フレークを高品質なペレットに加工し、プリフォームを製造



飲料メーカー

- 再生ペットボトル



【越境ECに関わる輸出入ビジネス】

《ストーリーを通して付加価値を高めた商品の提供》

- 日中の高品質でニッチな商品
- 日中の消費者に人気の高い商品
- プライベートブランド商品の開発



日本
消費者



-
- 販売
 - 仕入

中国
越境EC
ビジネス

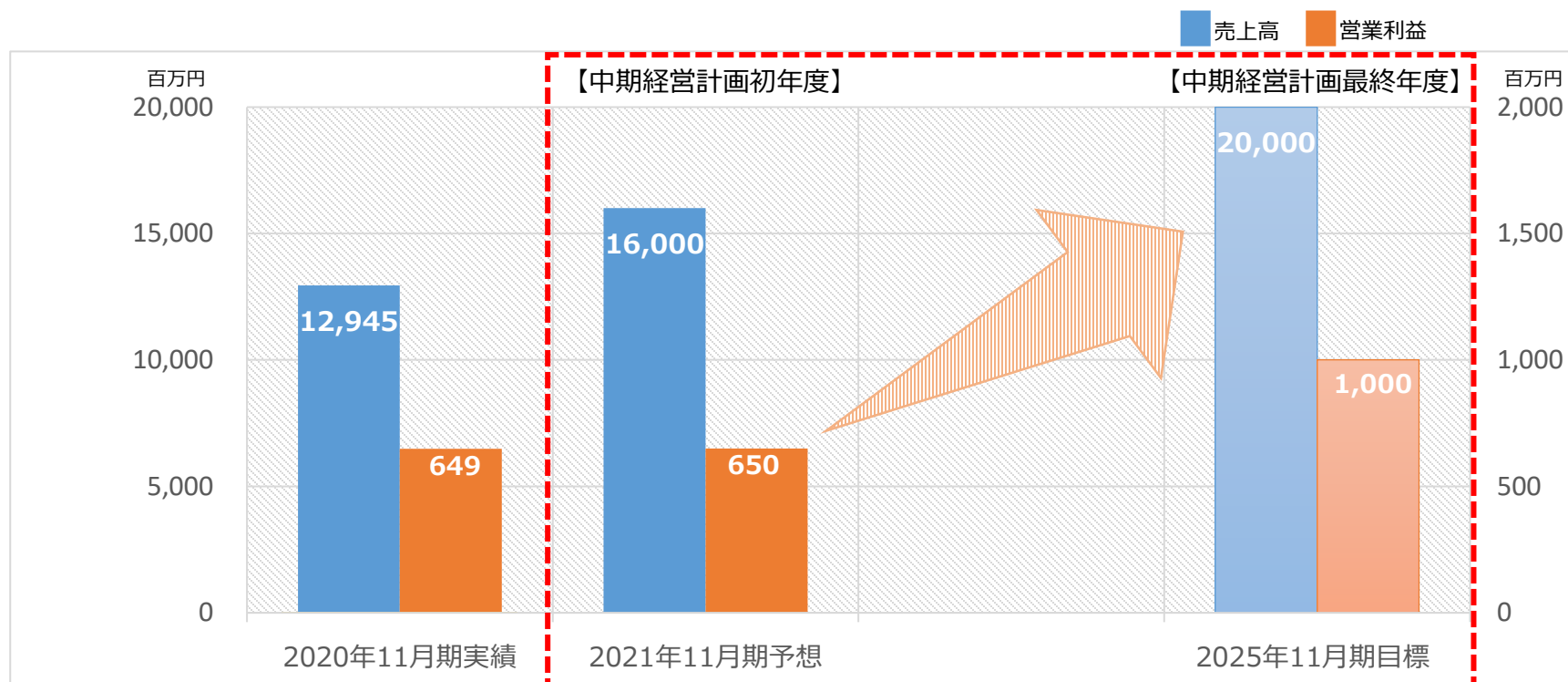
中国
消費者



経営数値目標

経営数値目標

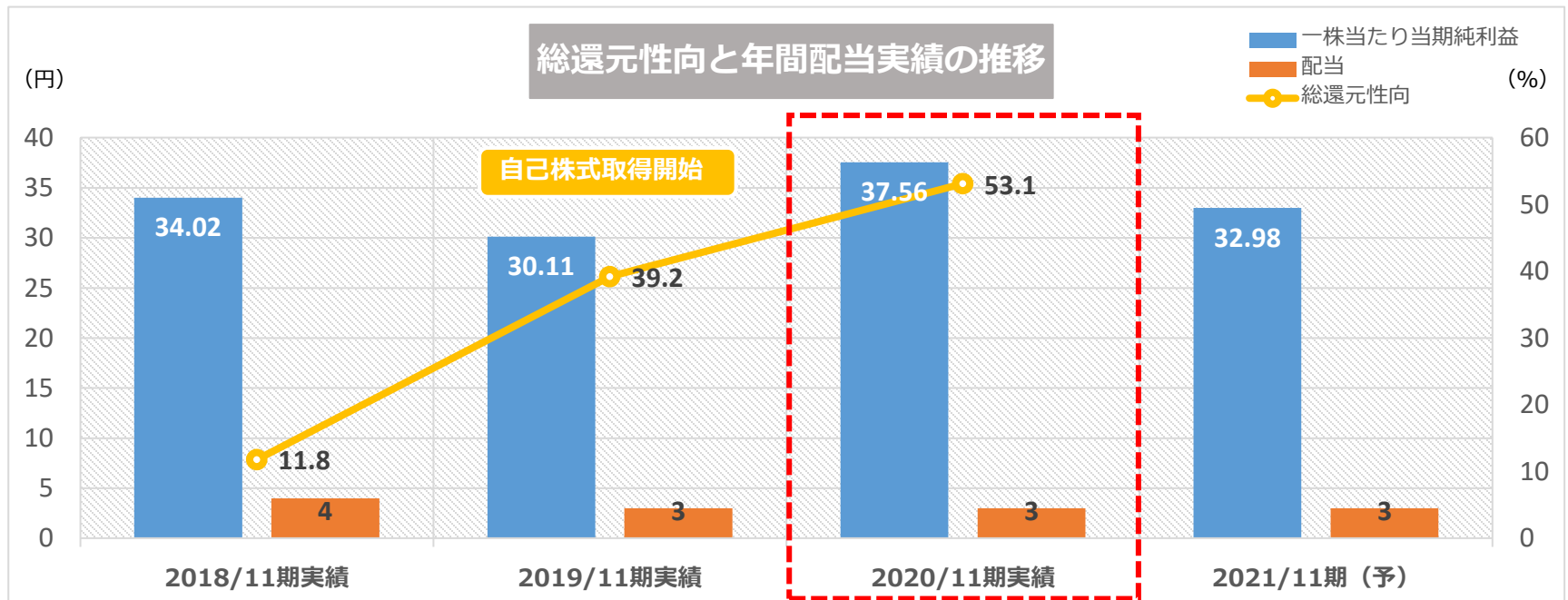
営業利益率5.0%以上、ROE8.0%以上を実現する。



営業利益率	5.0%	4.1%	5.0%以上
ROE	5.9%	—	8.0%以上

株主還元実績

- 株主の皆様への継続的かつ安定的な利益還元を最優先とし、一方で企業基盤の安定を図るために内部留保を充実させることを利益配分の基本方針としております。また、自己株式の取得につきましても、株主還元の強化および資本効率の向上のための選択肢の一つとして位置付けており、経営環境や財務体質を勘案のうえで実施を検討しております。



■ 自己株式取得の実績

	2019/11期実績	2020/11期実績
取得した株式の総数	672,500株	1,113,800株
株式の取得価額の総額	149,968,000円	269,966,400円

(将来に関する記述等についてのご注意)

- 本資料にて開示されているデータや将来予測は、本資料の発表日現在の判断や入手可能な情報に基づき、当社が判断した内容であり、潜在的风险および不確実性が含まれております。これらの目標や予想の達成および将来の業績を保証するものではありません。
- これらの情報は、今後予告なしに変更されることがあります。
- 本情報および資料の利用は、他の方法により入手された情報とも照合確認し、利用者の判断によって行って下さいますようお願いいたします。
- 本資料利用の結果生じたいかなる損害についても、当社は一切責任を負いません。