

第38期報告書

平成24年12月1日～平成25年11月30日

2013 BUSINESS REPORT



ALTECH
アルテック株式会社

証券コード：9972

株主の皆様には、平素より格別のご支援・ご高配を賜り、厚く御礼申し上げます。

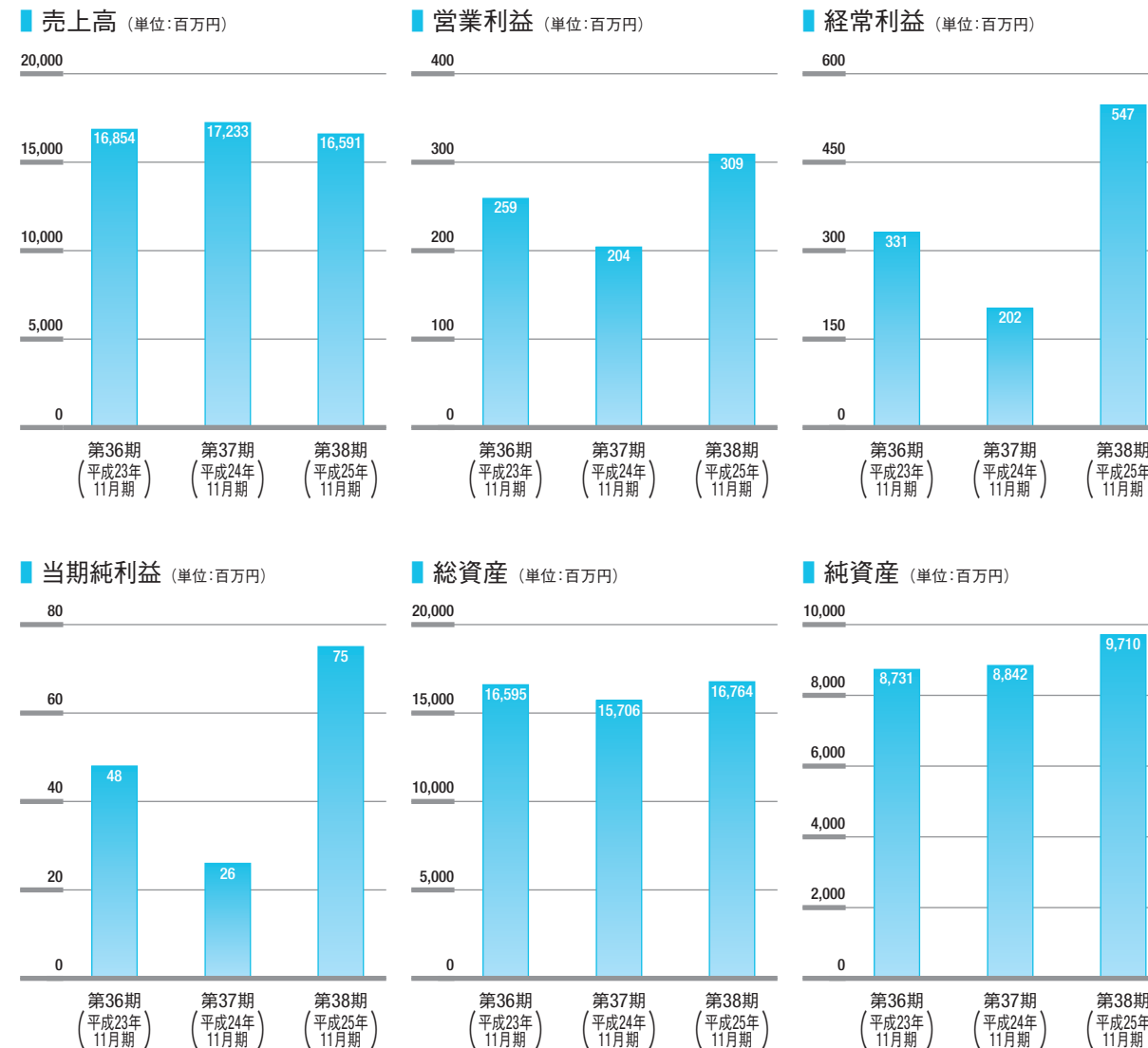
ここに、第38期（平成24年12月1日から平成25年11月30日まで）のアルテックグループの営業の概況等についてご報告申し上げます。

CONTENTS

株主の皆様へ	1
連結業績ハイライト	2
連結営業の概況	3-4
連結財務諸表	5-6
個別財務諸表	7
トピックス	8
会社の概要	9
株式の状況	10



平成26年2月
代表取締役社長 張能 徳博



連結営業の概況

業績概況

当連結会計年度におけるわが国経済は、平成24年末に発足した新政権による経済政策や金融政策への期待感から、円安・株高傾向が続き、輸出や生産の持ち直しによる企業業績の改善、雇用や個人消費の緩やかな回復傾向が見られました。海外においては、欧州経済の低迷や新興国経済の成長鈍化傾向が続き、依然として不透明な状況で推移いたしました。

このような市場環境のもと、当社グループは、新たな販路獲得に取り組みつつ、経営基盤の強化を図るため、コスト削減および事業の構造改革を継続的に実施し、経営効率の改善に努めました。

この結果、当連結会計年度の売上高は16,591百万円（前期比3.7%減）となりました。

損益については、コスト削減の推進や為替差益が発生したこと等により営業利益は309百万円（前期比51.5%増）、経常利益は547百万円（前期比170.3%増）となりました。

当期純利益については、事業構造改善費用等を計上したことにより75百万円（前期比185.9%増）となりました。

事業別概況

商社事業においては、主力の産業機械・機器の販売は堅調に推移いたしました。映像・メディア等のパッケージの販売から完全撤退した影響等により売上高は減少いたしました。損益については、コスト削減に取り組んだことから増益となりました。

この結果、商社事業の売上高は10,097百万円（前期比9.9%減）、営業利益は484百万円（前期比18.9%増）となりました。

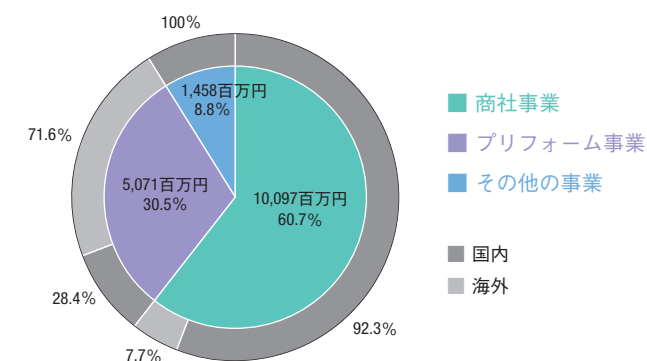
プリフォーム事業においては、ペットボトル用プリフォームの販売数量が減少いたしました。原価低減等に取り組ましました。

この結果、プリフォーム事業の売上高は5,071百万円（前期比14.0%増）、営業損失は56百万円（前期は59百万円の損失）となりました。

その他の事業においては、企業間の競争激化により、輸送用リサイクルプラスチックパレットの販売単価の下落や販売数量が減少する中、事業構造改革に取り組ましました。

この結果、その他の事業の売上高は1,458百万円（前期比17.0%減）、営業利益は41百万円（前期比23.0%増）となりました。

事業別、地域別売上高構成比



フレキソ印刷機



キセノンパルス照射装置



RFIDタグ生産装置



3Dプリンタ

商社事業

ペットボトル検査・成形関連機器、印刷機（フレキソ・グラビア・デジタル他）、3Dプリンタ、昇華型フォトプリンタ、プリンテッドエレクトロニクス関連機器、食品加工機械、化粧品製造装置、医薬品充填装置、水処理装置、セキュリティ関連機器、ICカード・RFIDタグ製造機器、ナノテクノロジー関連機器、混合ミキサー 他

プリフォーム事業

ペットボトル用プリフォーム、プラスチックキャップ

その他の事業

輸送用リサイクルプラスチックパレット

連結財務諸表

連結貸借対照表

(単位：千円)

科目	当連結会計年度 (平成25年11月30日現在)	前連結会計年度 (平成24年11月30日現在)	科目	当連結会計年度 (平成25年11月30日現在)	前連結会計年度 (平成24年11月30日現在)
資産の部			負債の部		
流動資産	8,546,093	8,335,883	流動負債	5,390,245	5,486,516
現金及び預金	3,716,611	2,493,585	支払手形及び買掛金	2,321,741	1,778,077
受取手形及び売掛金	2,427,932	3,284,701	短期借入金	1,460,505	1,537,095
商品及び製品	1,077,303	1,542,337	1年内償還予定の社債	36,000	20,000
原材料及び貯蔵品	562,410	327,814	未払費用	348,160	453,784
前渡金	488,137	354,507	リース債務	93,865	58,394
繰延税金資産	—	2,119	未払法人税等	42,272	35,061
その他	274,151	364,953	前受金	699,955	1,259,523
貸倒引当金	△454	△34,137	繰延税金負債	16,956	14,070
固定資産	8,218,253	7,370,889	受注損失引当金	315	2
有形固定資産	5,552,086	5,028,351	未払金	317,512	305,183
建物及び構築物	1,982,237	1,353,656	その他	52,961	25,322
機械装置及び運搬具	2,491,268	2,207,373	固定負債	1,663,377	1,378,202
土地	55,308	79,170	社債	94,000	50,000
リース資産	322,779	205,974	長期借入金	1,187,101	1,087,967
建設仮勘定	25,420	559,883	リース債務	232,001	149,917
その他	675,072	622,293	繰延税金負債	141,902	83,327
無形固定資産	574,149	447,602	その他	8,371	6,989
投資その他の資産	2,092,017	1,894,935	負債合計	7,053,623	6,864,718
投資有価証券	409,046	329,122	純資産の部		
関係会社出資金	1,300,697	1,001,732	株主資本	8,669,334	9,351,187
長期貸付金	—	31,020	資本金	5,527,829	5,527,829
敷金及び保証金	231,999	193,252	資本剰余金	2,252,219	2,309,494
長期預金	—	200,000	利益剰余金	1,812,201	1,736,659
繰延税金資産	22,897	26,478	自己株式	△922,916	△222,796
その他	149,145	127,693	その他の包括利益累計額	932,791	△587,745
貸倒引当金	△21,769	△14,364	その他有価証券評価差額金	66,224	2,934
資産合計	16,764,346	15,706,773	繰延ヘッジ損益	11,766	9,023
			為替換算調整勘定	854,800	△599,703
			少数株主持分	108,596	78,612
			純資産合計	9,710,723	8,842,054
			負債及び純資産合計	16,764,346	15,706,773

連結損益計算書

(単位：千円)

科目	当連結会計年度 (平成24年12月1日から 平成25年11月30日まで)	前連結会計年度 (平成23年12月1日から 平成24年11月30日まで)
売上高	16,591,374	17,233,797
売上原価	13,579,812	14,352,265
売上総利益	3,011,561	2,881,532
販売費及び一般管理費	2,701,821	2,677,116
営業利益	309,739	204,416
営業外収益	392,528	187,586
営業外費用	154,478	189,316
経常利益	547,789	202,685
特別利益	223,223	119,753
特別損失	590,885	178,337
税金等調整前当期純利益	180,127	144,101
法人税、住民税及び事業税	65,768	62,019
法人税等調整額	27,204	30,228
少数株主損益調整前当期純利益	87,154	51,852
少数株主利益	11,612	25,432
当期純利益	75,542	26,420

連結株主資本等変動計算書

当連結会計年度（平成24年12月1日から平成25年11月30日まで）

(単位：千円)

	株主資本					その他の包括利益累計額				少数株主 持分	純資 産計
	資本金	資 本 剰 余 金	利 益 剰 余 金	自己株式	株主資本 合計	その他有価証券 評価差額金	繰延ヘッジ 損益	為替換算 調整勘定	その他の包括 利益累計額合計		
平成24年12月1日 期首残高	5,527,829	2,309,494	1,736,659	△222,796	9,351,187	2,934	9,023	△599,703	△587,745	78,612	8,842,054
連結会計年度中の 変動額	—	△57,275	—	—	△57,275	—	—	—	—	—	△57,275
剰余金(その他資本剰余金)の配当	—	—	75,542	—	75,542	—	—	—	—	—	75,542
当期純利益	—	—	—	△700,119	△700,119	—	—	—	—	—	△700,119
自己株式の取得	—	—	—	△700,119	△700,119	—	—	—	—	—	△700,119
株主資本以外の項目の連結 会計年度中の変動額(純額)	—	—	—	—	—	63,289	2,743	1,454,504	1,520,537	29,983	1,550,521
連結会計年度中の変動額合計	—	△57,275	75,542	△700,119	△681,852	63,289	2,743	1,454,504	1,520,537	29,983	868,668
平成25年11月30日 期末残高	5,527,829	2,252,219	1,812,201	△922,916	8,669,334	66,224	11,766	854,800	932,791	108,596	9,710,723

個別財務諸表

トピックス

貸借対照表

(単位：千円)

科目	当事業年度	前事業年度
	(平成25年11月30日現在)	(平成24年11月30日現在)
資産の部		
流動資産	4,887,908	5,301,565
固定資産	6,207,382	6,278,252
有形固定資産	122,419	76,619
無形固定資産	34,552	28,630
投資その他の資産	6,050,411	6,173,002
資産合計	11,095,290	11,579,818
負債の部		
流動負債	3,473,610	3,717,521
固定負債	686,406	365,433
負債合計	4,160,017	4,082,954
純資産の部		
株主資本	6,857,282	7,484,905
資本金	5,527,829	5,527,829
資本剰余金	2,252,219	2,309,494
利益剰余金	149	△129,622
自己株式	△922,916	△222,796
評価・換算差額等	77,991	11,958
その他有価証券評価差額金	66,224	2,934
繰延ヘッジ損益	11,766	9,023
純資産合計	6,935,273	7,496,863
負債及び純資産合計	11,095,290	11,579,818

損益計算書

(単位：千円)

科目	当事業年度	前事業年度
	(平成24年12月1日から平成25年11月30日まで)	(平成23年12月1日から平成24年11月30日まで)
売上高	10,782,159	11,296,788
売上原価	8,990,460	9,401,411
売上総利益	1,791,698	1,895,376
販売費及び一般管理費	1,555,523	1,783,038
営業利益	236,175	112,338
営業外収益	45,065	48,161
営業外費用	75,202	57,504
経常利益	206,038	102,995
特別利益	151,156	20,906
特別損失	230,408	82,300
税引前当期純利益	126,785	41,601
法人税、住民税及び事業税	△3,059	7,074
法人税等調整額	73	△6
当期純利益	129,771	34,533

株主資本等変動計算書

当事業年度（平成24年12月1日から平成25年11月30日まで）

(単位：千円)

	株主資本					評価・換算差額等				純資産計
	資本金	資本剰余金		自己株式	株主資本計	その他有価証券評価差額金	繰延ヘッジ損益	評価・換算差額等合計		
		準備金	その他資本剰余金						その他利益剰余金繰越利益剰余金	
平成24年12月1日期末首高	5,527,829	1,783,821	525,672	△129,622	△222,796	7,484,905	2,934	9,023	11,958	7,496,863
事業年度中の変動額	—	—	—	—	—	—	—	—	—	—
剰余金(その他資本剰余金)の配当	—	—	△57,275	—	—	△57,275	—	—	—	△57,275
準備金から剰余金への振替	—	△1,000,000	1,000,000	—	—	—	—	—	—	—
当期純利益	—	—	—	129,771	—	129,771	—	—	—	129,771
自己株式の取得	—	—	—	△700,119	△700,119	—	—	—	—	△700,119
株主資本以外の項目の	—	—	—	—	—	—	—	—	—	—
事業年度中の変動額(純額)	—	—	—	—	—	63,289	2,743	66,033	—	66,033
事業年度中の変動額合計	—	△1,000,000	942,724	129,771	△700,119	△627,622	63,289	2,743	66,033	△561,589
平成25年11月30日期末末高	5,527,829	783,821	1,468,397	149	△922,916	6,857,282	66,224	11,766	77,991	6,935,273

生活に密着した製品を生む産業機械

アルテックが取り扱う産業機械は、印刷機、検査装置、射出成形機など多岐にわたります。普段、一般の方々にはそれらを見て詳しく知ってもらう機会がありません。仮に知っていたとしても「一体、どんな製品ができるの」と言われるかもしれません。

その中には実は私たちの日常生活に欠かせない製品—パン・パスタ、医薬品、化粧品、歯磨きチューブ等—を生み出す産業機械があります。一例をご紹介します。



日本企業の海外進出は続きますが、アルテックが販売する海外製の産業機械は、都市化や高齢化など消費構造の変化をとらえた内需型企業のニーズを満たすよう改良が重ねられています。また、性能や製品品質だけでなく、省エネや軽量化など環境面にも配慮した機械設計となっております。

アルテックは、これからも暮らしを快適にする新たなアイデアの提案といった使命をもって社会貢献してまいります。

会社の概要

■ 会社の概要 (平成25年11月30日現在)

商号 アルテック株式会社
 設立年月日 昭和51年5月15日
 資本金 5,527,829千円
 従業員数 127名 (グループ全体521名)
 所在地 東京都中央区入船二丁目1番1号
 住友入船ビル2階

■ 役員 (平成26年2月27日現在)

代表取締役社長 張 能 徳 博
 取締役専務執行役員 瀧 川 賢 一
 取締役執行役員 阪 口 則 之
 取締役執行役員 陶 山 秀 彦
 取締役執行役員 池 谷 壽 繁
 常勤監査役 菅 原 正 則
 社外監査役 石 川 剛
 社外監査役 豊 島 絵

執行役員 井 上 博 行
 執行役員 嶋 啓 明
 執行役員 大 石 善 教

■ 事業別グループ会社 (平成25年11月30日現在)

事業区分等	会社名
商社事業	アルテック株式会社
	愛而泰可貿易 (上海) 有限公司
	ALTECH ASIA PACIFIC CO., LTD.
	PT. ALTECH ASIA PACIFIC INDONESIA
プリフォーム事業	アルテック株式会社
	愛而泰可新材料 (蘇州) 有限公司
	愛而泰可新材料 (広州) 有限公司
	江門愛而泰可新材料有限公司
	PT. ALTECH
愛而泰可新材料 (深圳) 有限公司	
その他の事業	アルパレット株式会社

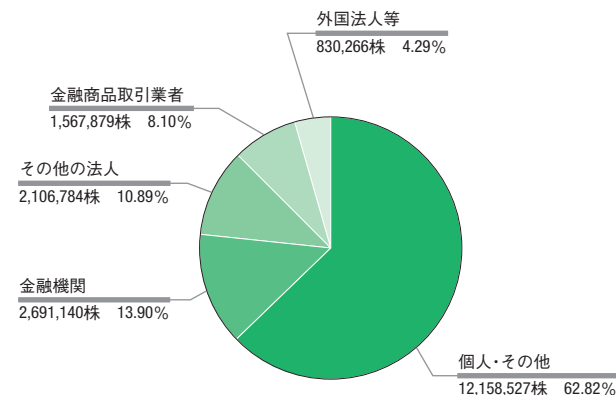
株式の状況

■ 株式の状況 (平成25年11月30日現在)

発行可能株式総数	40,000,000株	
発行済株式の総数	19,354,596株	
株主数	7,639名	
大株主		
株主名	持株数	持株比率
	株	%
竹内エムアンドティ株式会社	900,000	5.25
日本証券金融株式会社	631,300	3.68
株式会社三菱東京UFJ銀行	505,920	2.95
日本マスタートラスト信託銀行株式会社 (信託口)	451,700	2.63
由利和久	450,276	2.63
株式会社アルミネ	391,000	2.28
村永八千代	387,076	2.26
株式会社SBI証券	328,600	1.92
日本トラスティ・サービス信託銀行株式会社 (信託口)	297,500	1.74
大和証券株式会社	279,900	1.63

(注) 1. 当社は、自己株式2,207,727株を保有しておりますが、上記の大株主から除いております。
 2. 持株比率は、自己株式2,207,727株を控除して計算しております。

所有者別分布状況



WEBサイトのご案内

<http://www.altech.co.jp/>

アルテック株式会社の最新の情報を掲載しています。

株主メモ

事業年度	毎年12月1日から翌年11月30日まで
定時株主総会	2月
期末配当金受領株主確定日	11月30日
中間配当金受領株主確定日	5月31日（中間配当を実施する場合）
株主名簿管理人 （特別口座の口座管理機関）	三菱UFJ信託銀行株式会社
同連絡先 （郵便物送付先）	〒137-8081 東京都江東区東砂七丁目10番11号 三菱UFJ信託銀行株式会社 証券代行部 電話 0120-232-711（通話料無料）
公告の方法	電子公告により当社のホームページ (http://www.altech.co.jp/) に掲載します。 ただし、事故その他やむを得ない事由により、電子公告ができない場合は、日本経済新聞に掲載します。

（ご注意）

1. 株主様の住所変更、単元未済株式の買取請求その他各種手続きにつきましては、原則、口座を開設されている口座管理機関（証券会社等）で承ることとなっております。口座を開設されている証券会社等にお問合せください。株主名簿管理人（三菱UFJ信託銀行）ではお取り扱いできませんのでご注意ください。
2. 特別口座に記録された株式に関する各種手続きにつきましては、三菱UFJ信託銀行が口座管理機関となっておりますので、上記特別口座の口座管理機関（三菱UFJ信託銀行）にお問合せください。なお、三菱UFJ信託銀行全国各支店にてもお取次ぎいたします。
3. 未受領の配当金につきましては、三菱UFJ信託銀行本支店でお支払いいたします。

アルテック株式会社

〒104-0042 東京都中央区入船二丁目1番1号 住友入船ビル2階
tel ☎ 03-5542-6760 ホームページ ☎ <http://www.altech.co.jp/>



この冊子は環境への配慮のため、FSC森林認証紙と植物油インキを使用しています。